
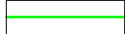





Legenda:

-  OBMOČJE LP - območje po spremembi = 300,37m²
-  PARCELE V LASTI POBUDNICE
-  SOSEDNJE PARCELNE MEJE
-  STAVBA

300,37m²

 AS TEPRM d.o.o. Savska cesta 5 1270 LITIJA		PODJETJE ZA PROJEKTIRANJE, NADZOR, INŽENIRING IN DRUGE STORITVE Savska cesta 5, 1270 LITIJA	
VRSTA DOKUMENTACIJE		NASLOV RISBE	
ELABORAT LOKACIJSKE PREVERITVE ZA DOLOČITEV OBSEGA STAVBNEGA ZEMLJIŠČA PRI POSAMIČNI POSELITVI		PRIKAZ OBMOČJA LP PO SPREMEMBI NA GEODETSKEM NAČRTU - vektorski prikaz	
NAZIV		IME	
PRIPRAVLJAVEC ELABORATA LOKACIJSKE PREVERITVE		AS TEPRM d.o.o., Melita POGLAJEN	
ODGOVORNI NAČRTOVALEC		ANA ŠTIBELJ u.d.l.a. PA PPN 0969	
SODELAVKA		TINA ŽVEGLJ	
ŠTEVILKA ELP	DATUM	MERILO	ŠT. LISTA
01/2021	MAREC 2022	1:500	5